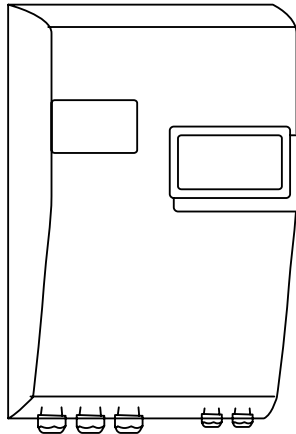




**quick guide  
next 3**



 <b>6 + 6*</b>	designed and assembled by studer in Switzerland 
<ul style="list-style-type: none"> <li>* The studercare+ program allows to extend the warranty 6 additional years along with further features.</li> <li>* Le programme studercare+ permet d'étendre la garantie de 6 ans supplémentaires avec des fonctionnalités additionnelles.</li> <li>* El programa studercare+ permite extender la garantía 6 años adicionales junto con características adicionales.</li> <li>* Das studercare+ Programm ermöglicht es, die Garantie um 6 weitere Jahre zu verlängern, mit zusätzlichen Funktionen.</li> </ul>	

## Introduction

**EN** Congratulations!  
 You are about to install and use a high-end equipment that will play a central role in the energy management of your battery-based system. The next3 is the first device of our new generation of smart battery inverter/charger with advanced functions. This next3 has been designed, manufactured, assembled and tested in our factory in Switzerland. It has a 6-year warranty and is eligible for an extension 6+6, under the studercare+ program (not yet available, check with your studer representative for further information).

**FR** Félicitations!  
 Vous vous préparez à installer et à utiliser un appareil haute-gamme qui jouera un rôle central dans la gestion d'énergie de votre système avec stockage. Le next3 est le premier appareil de notre nouvelle génération des onduleurs/chargeurs de batterie intelligent doté de fonctions avancées. Ce next3 a été conçu, fabriqué, assemblé et testé dans notre usine en Suisse. Il bénéficie d'une garantie de 6 ans et est éligible à une extension 6+6, dans le cadre du programme studercare+ (pas encore disponible, consultez votre représentant studer pour plus d'informations).

**DE** Herzlichen Glückwunsch!  
 Wir freuen uns, dass Sie sich für eines High-Tech-Gerät entschieden haben, welches bei der Energie-management Ihrer Anlage entscheidende Rolle spielen wird. Der next3 ist das erste Gerät unserer neuen Generation von intelligenten Wechselrichtern / Batterieladern mit erweiterten Funktionen. Dieser next3 wurde in unserem Werk in der Schweiz entwickelt, hergestellt, montiert und getestet. Es hat eine 6-jährige Garantie und kann im Rahmen des studercare+ Programms um 6 + 6 verlängert werden (noch nicht verfügbar, wenden Sie sich an Ihren studer-Partner, um weitere Informationen zu erhalten).


**ES** ¡Enhorabuena!  
 Está a punto de instalar y de utilizar un equipo de alta gama que desempeñará una función esencial en la gestión de energía de su sistema con almacenamiento. El next3 es el primer equipo de nuestra nueva generación de inversores/cargadores de batería inteligentes con funciones avanzadas. Este next3 ha sido diseñado, fabricado, ensamblado y probado en nuestra fábrica en Suiza. Tiene una garantía de 6 años y es elegible para una extensión 6+6, dentro del programa studercare+ (aún no disponible, consulte con su representante studer para obtener más información).

# General Information

## EN Exclusion of liability

Studer disclaims all responsibility and liability for damage, costs or losses resulting from an installation that does not comply with the instructions, a faulty operation or inadequate maintenance. The use of studer equipment is in any case under the responsibility of the customer.

Read carefully the safety and operation instructions / Installation must be entrusted to qualified personnel / Check the user manual online / Need help ?



## FR Exclusion de la responsabilité

Studer décline toute responsabilité pour les dommages, les coûts ou les pertes résultant d'une installation non conforme aux prescriptions, d'un fonctionnement défectueux, ou d'un entretien déficient. L'utilisation des appareils studer relève dans tous les cas de la responsabilité du client.

Lisez attentivement les instructions de sécurité et d'utilisation / L'installation doit être confiée à du personnel qualifié / Consultez le manuel d'utilisation en ligne / Besoin d'aide ?



## DE Haftungsausschluss

Studer übernimmt keinerlei Verantwortung und Haftung für Schäden, Kosten oder Verluste, die sich aus unsachgemäßer Installation, unsachgemäßem Betrieb sowie fehlerhafter Wartung ergeben oder in irgendeiner Art und Weise damit zusammenhängen. Der Einsatz und Betrieb der studer-Geräte obliegt in jedem Fall der Verantwortung des Kunden.

Lesen Sie die Sicherheits- und Betriebsanweisungen sorgfältig durch / Die Installation muss qualifiziertem Personal anvertraut werden / Überprüfen Sie die Bedienungsanleitung online / Brauchen Sie Hilfe ?



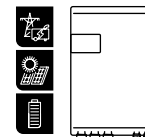
## ES Excepción de responsabilidad

Studer declina cualquier responsabilidad por los daños, costes o pérdidas resultantes de una instalación no conforme con las recomendaciones, de un funcionamiento defectuoso o de un mantenimiento deficiente. El uso de equipos de studer es en cualquier caso responsabilidad del cliente.

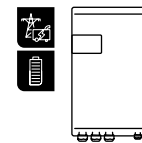
Lea atentamente las instrucciones de seguridad y funcionamiento / La instalación debe confiarse a personal cualificado / Consulte el manual de usuario en línea / ¿Necesitas ayuda?



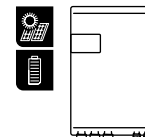
## Options & accessories:



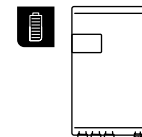
next3 st  
next3 full option (standard)



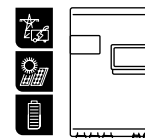
next3 t  
next3 without solar




next3 s  
next3 without transfer




next3  
next3 without solar, without transfer



next3 sti  
next3 full option + interface



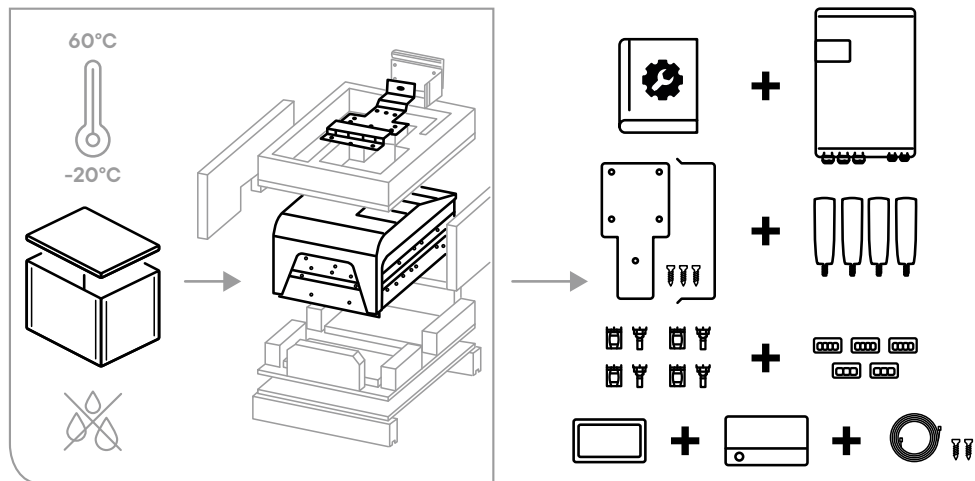
next tempSensor  
next3 battery temperature sensor



next interface  
next3 user interface

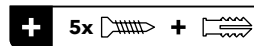

# Mounting and installation

## Storage and content

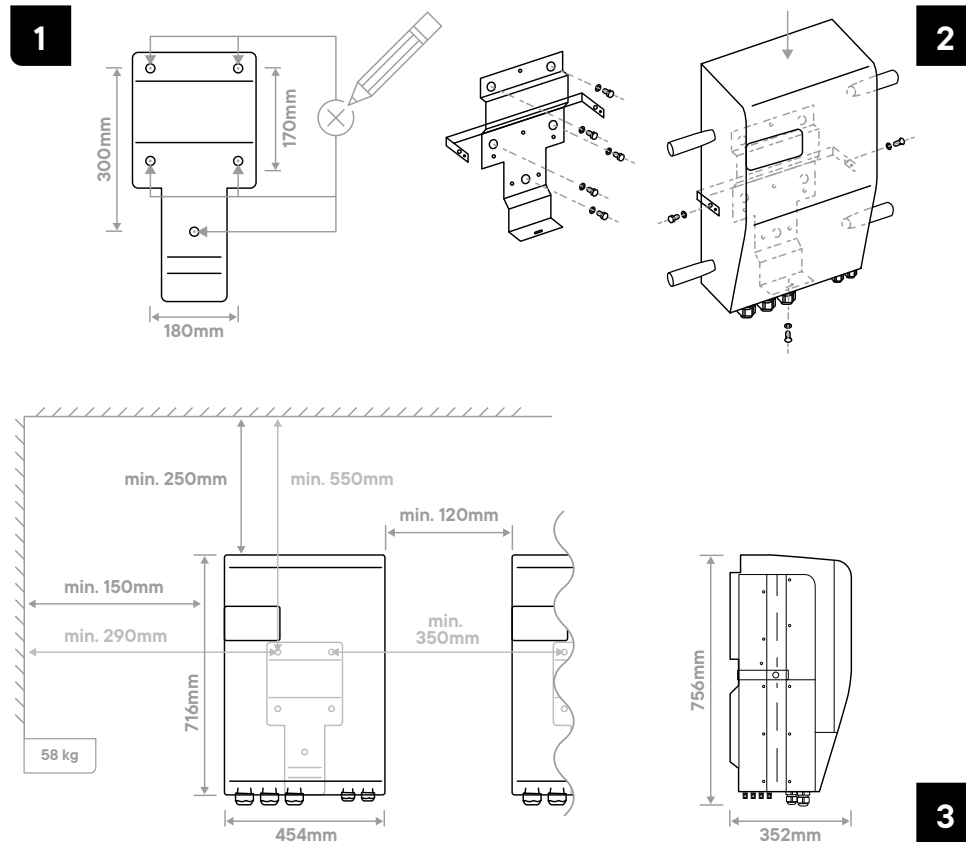


## Mounting place

The batteries should only be installed by qualified personnel.

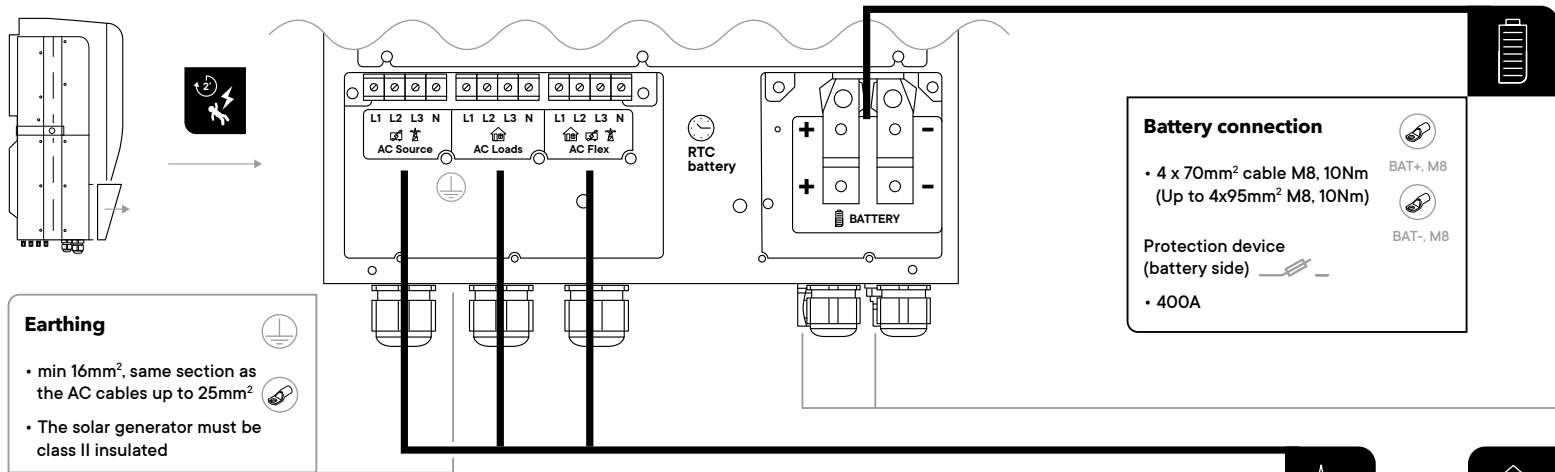


## Fixing and dimensions



# Wiring

+ M8 + T10



### Earthing

- min 16mm<sup>2</sup>, same section as the AC cables up to 25mm<sup>2</sup>
- The solar generator must be class II insulated

### Battery connection

- 4 x 70mm<sup>2</sup> cable M8, 10Nm (Up to 4x95mm<sup>2</sup> M8, 10Nm)
- 400A

Protection device (battery side)

### Solar PV (MPPT 1, MPPT 2)

- 2.5-6mm<sup>2</sup> cable, Sunclix connector
- Protection device (PV side)
- Overvoltage protection, SPD: 4x900Vdc (1 per input)

MPPT1 string 1.1, string 1.2  
MPPT2 string 2.1, string 2.2

\*In parallel, similar strings with the same number of modules

### CAN BMS

Communication with Lithium batteries  
Connector included  
Check list

GND CANH CANL shield  
bus termination

### RS485i

Modbus communication connector included

GND D+ D- shield  
bus termination

### Remote entries

2 remote inputs  
connector included

+12V In1 In2 return

### nx tempensor

Temperature sensor for lead-acid batteries

### Communication

studer nx communication bus  
2x RJ45 black flat cable: nx interface, multi-units

studer nx bus 1  
bus termination  
studer nx bus 2

### Auxiliary contacts

2 auxiliary contacts (outputs)  
connectors included

NC C NO

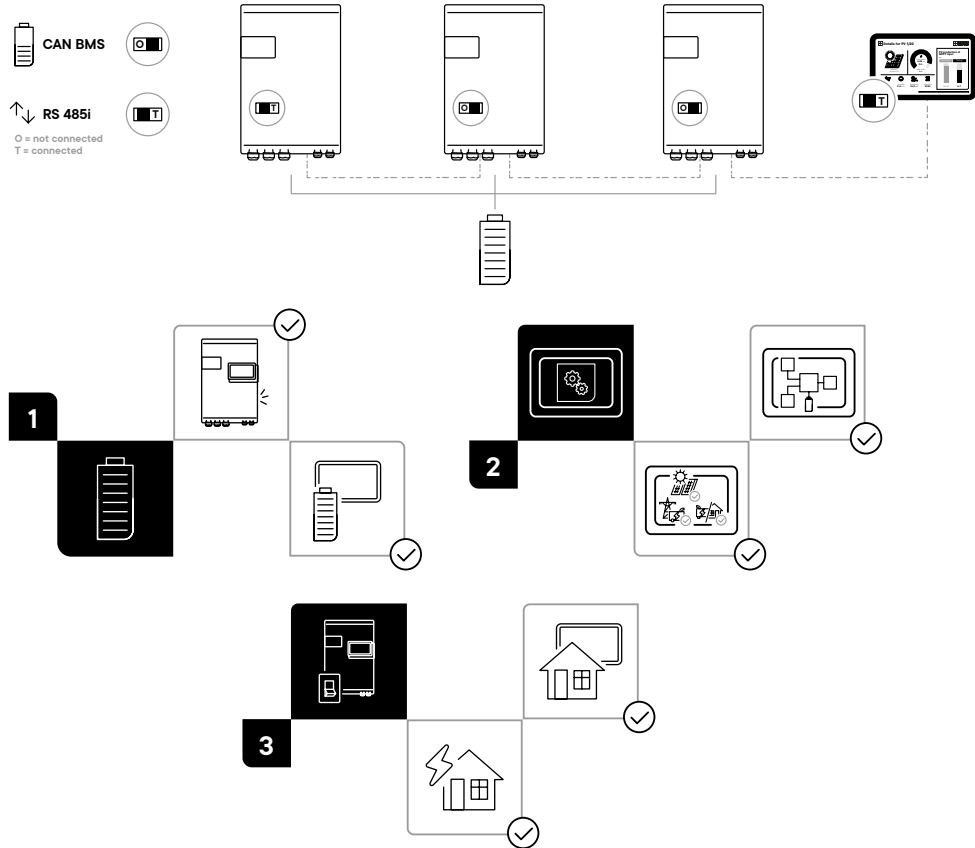
### AC

- Up to 5 x 25mm<sup>2</sup> cable, 1.6Nm
- Protection device AC to protect cables, circuit breaker type B
- Protection device AC to protect people RCCB/RCD, check earth scheme
- Overvoltage protection SPD

**EN** The device must be installed in accordance with local standards and regulations in force.  
**FR** L'appareil doit être installé conformément aux normes et réglementations locales en vigueur.  
**DE** Das Gerät muss gemäß den geltenden örtlichen Normen und Vorschriften installiert werden.  
**ES** El dispositivo debe instalarse de acuerdo con las normas y regulaciones locales vigentes.

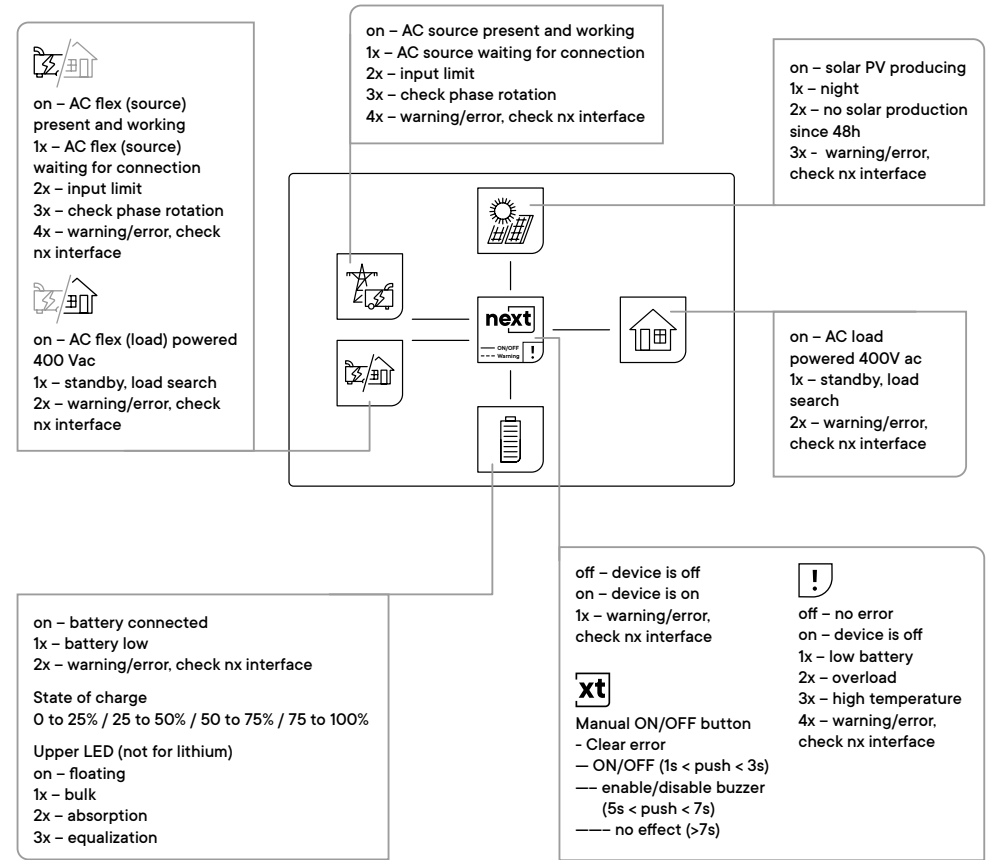
# Communication and power up

1 nx interface required in the communication bus



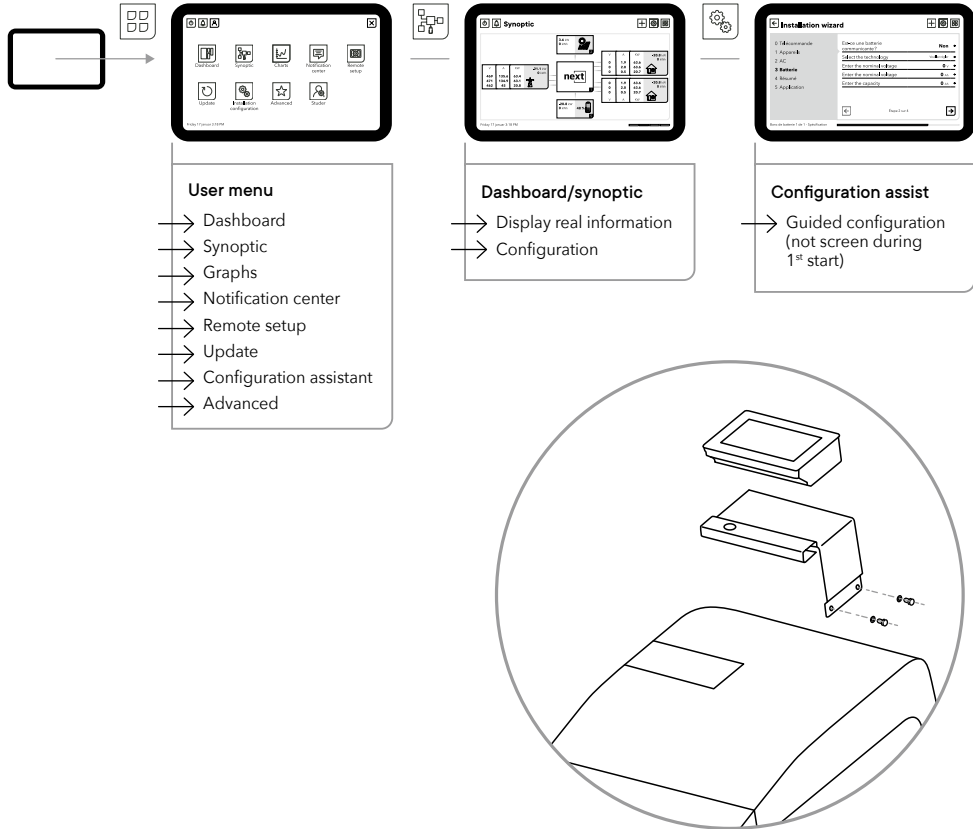
# Display

Display system



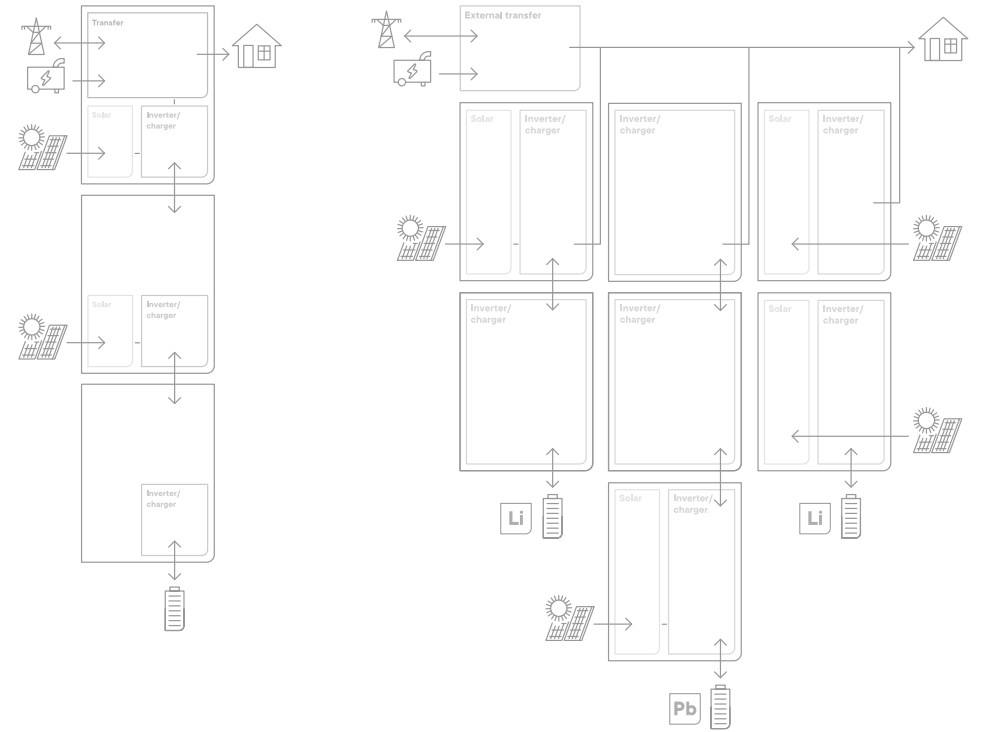
# Configuring the next

## nx interface



# Multi units

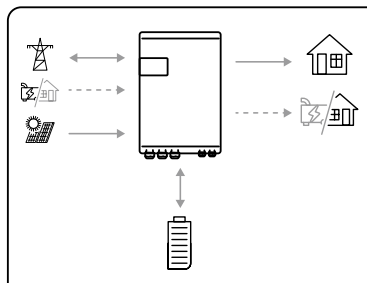
## 3 phase and parallel combination



(Not yet available)  
Up to 3 units in parallel  
1 internal transfer, common battery

(Not yet available)  
Multi-unit and multi-battery

## Technical data



IP 30

Protection  
Class I



inverter	nx3 16000-48 st	nx3 16000-48 s	nx3 16000-48 t	nx3 16000-48
Continuous Power	15000 VA			
Power 30min	16000 VA			
Power 5sec	30000 VA			
AC output voltage	230V Phase to Neutral / 400V Phase to Phase			
AC output frequency	50/60Hz			
<b>solar</b>				
Solar MPPT inputs	2	2	-	-
PV input voltage	100 – 900 Vdc	100 – 900 Vdc	-	-
PV max current	2 x 22 A <sub>dc</sub>	2 x 22 A <sub>dc</sub>	-	-
PV power	2 x 8 kW	2 x 8 kW	-	-
<b>transfer</b>				
Max rated current	3 x 80 A <sub>ac</sub>	-	3 x 80 A <sub>ac</sub>	-
Phase to neutral voltage	230 Vac	-	230 Vac	-
Phase to phase voltage	400 Vac	-	400 Vac	-
Frequency	50/60 Hz	-	50/60 Hz	-

Battery nominal voltage  
48Vdc (38-68Vdc)

Battery charge current  
300 A<sub>dc</sub>

RoHS  
COMPLIANT



## Maintenance and recycling

### EN Maintenance and recycling

Except for the periodic check of the connections (tightening, general condition), the next does not require any particular maintenance. To dispose of this product, please use the service for the collection of electrical waste and observe all obligations in force in the place of purchase.

### FR Entretien et recyclage

À l'exception du contrôle périodique des branchements (serrage, état général), le next ne nécessite pas d'entretien particulier. Pour vous débarrasser de ce produit, veuillez utiliser les services de collecte des déchets électriques et observer toutes les obligations en vigueur selon le lieu d'achat.

### DE Wartung und Recycling

Abgesehen von der regelmäßigen Kontrolle der Anschlüsse (Fixierung, allgemeiner Zustand) bedarf der next keinerlei besonderer Wartungsarbeiten. Beachten Sie bei der Entsorgung dieses Gerätes die geltenden örtlichen Vorschriften und nutzen Sie die Sammeldienste/-stellen für Elektro-/Elektronik-Altgeräte.

### ES Mantenimiento y reciclaje

A excepción del control periódico de las conexiones (apriete, estado general), el next no requiere un mantenimiento particular. Para la eliminación del producto, acuda a los servicios de recogida de residuos eléctricos y cumpla todas las obligaciones vigentes en el lugar de compra.



Serial Number:

Installed by:

Date:

Signature:

Call our specialists **+41 27 205 60 80**  
or visit **[studer-innotec.com/support](http://studer-innotec.com/support)**

Studer Innotec SA  
rue des Casernes 57  
1950 Sion, Switzerland

[info@studer-innotec.com](mailto:info@studer-innotec.com)

4092

