

ΠΟΛΥΧΕΙΡΙΣΤΗΡΙΟ ΓΙΑ AIR CONDITION Q-988

Εισαγωγή στο προϊόν

Το χειριστήριο μπορεί να προγραμματιστεί στις περισσότερες μάρκες κλιματιστικών με αυτόματο ψηφιακό κωδικό. Είναι εύκολο στη ρύθμιση και στη χρήση του και μας δείχνει όλες τις πληροφορίες αποτυπωμένες πάνω στο LCD π.χ ώρα, θερμοκρασία, ON/OFF κ.λ.π

Περιγραφή χειριστηρίου



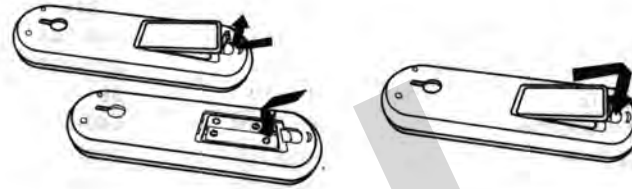
1. Ενδειξη σήματος
2. Ενδειξη έντασης αέρα
3. Ενδειξη κατεύθυνσης αέρα
4. + πλήκτρο αύξησης θερμοκρασίας
5. Πλήκτρο επιλογών
6. Πλήκτρο κατεύθυνσης αέρα
7. Πλήκτρο γρήγορης αύξησης θερμοκρασίας
8. Πλήκτρο ενεργοποίησης χρονοδιακόπτη
9. Πλήκτρο ρυθμίσεων
10. Ενδειξη σχήματος θερμότητας
11. Ενδειξη θερμοκρασίας
12. Ενδειξη κωδικού μοντέλου
13. - πλήκτρο μείωσης θερμοκρασίας
14. Πλήκτρο ON/OFF συσκευής
15. Πλήκτρο αυτ/της κατεύθυνσης αέρα
16. Πλήκτρο ανεμιστήρα
17. Πλήκτρο γρήγορης ψύξης συσκευής
18. Πλήκτρο ρύθμισης ρολογιού
19. Πλήκτρο προγραμματισμού κλεισίματος
20. Πλήκτρο επιβεβαίωσης

Πλήκτρο γρήγορης λειτουργίας Κρύο/Ζεστό

- Πιέστε το πλήκτρο Fast cool και αυτόματα η συσκευή θα τεθεί σε λειτουργία ψύξης στους 21 βαθμούς με μέση δύναμη λειτουργίας του ανεμιστήρα και αυτόματη κατεύθυνση του αέρα
- Πιέστε το πλήκτρο Fast Hot και αυτόματα η συσκευή θα τεθεί σε λειτουργία θέρμανσης στους 27 βαθμούς με μέση δύναμη λειτουργίας του ανεμιστήρα και αυτόματη κατεύθυνση του αέρα

Τοποθέτηση μπαταρίας

1. Ανοίξτε το καπάκι από το τηλεχειριστήριο και τοποθετήστε με σωστή πολικότητα δύο μπαταρίες τύπου AAA
2. Κλείστε το καπάκι και ο χρόνος θα εμφανιστεί στην αριστερή γωνία του LCD



Ρύθμιση χειριστηρίου

Με τρεις τρόπους (Α, Β, Γ) μπορούμε να θέσουμε σε λειτουργία το χειριστήριο.

Α. Χειροκίνητη εισαγωγή κωδικού

1. Βρίσκουμε την μάρκα και τον γενικό κωδικό από τη λίστα στον κατάλογο.
2. Πιέστε το πλήκτρο SET (αριθ. 9) και κρατήστε το πατημένο για τρία δευτερόλεπτα, και μόλις οι κωδικοί αρχίσουν να αναβοσβήνουν στο LCD (αριθ. 12), πιέστε και κρατήστε πατημένο το πλήκτρο πάνω, κάτω (αριθ. ▲ ή ▼) μέχρι να φτάσουμε στον κωδικό που βρήκαμε. Κατόπιν πατάμε και αφήνουμε διαδοχικά τα πλήκτρα (αριθ. ▲ ή ▼) και οι κωδικοί θα ανεβαίνουν ή θα κατεβαίνουν ένας ένας.
3. Μόλις τεθεί η συσκευή σε λειτουργία πατάμε αμέσως το OK και το χειριστήριο είναι έτοιμο.

Μάρκα	Κωδικός
HAIER	001-019

Ο κωδικός αναβοσβήνει



Ο κωδικός σταματά να αναβοσβήνει



4. Επιβεβαιώστε εάν το χειριστήριο κάνει όλες τις λειτουργίες. Εάν όχι ξεκινήστε απ την αρχή τα βήματα 2 και 3.

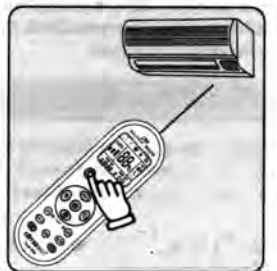


Β. Χειροκίνητη ανίχνευση κωδικού

1. Γυρίστε το χειριστήριο προς το κλιματιστικό



2. Πατήστε και κρατήστε το πλήκτρο SET για 3 δευτερόλεπτα, μέχρι οι κωδικοί να αναβοσβήνουν διαδοχικά. Πατήστε το πλήκτρο ^ (αριθ. ▲) μέχρι το χειριστήριο να βρεί το σωστό κωδικό και το Air Condition να τεθεί σε λειτουργία αυτόματα. Πατήστε το OK και έχετε ολοκληρώσει τη διαδικασία συντονισμού



Γ. Ψηφιακή αυτόματη ανίχνευση Μάρκας

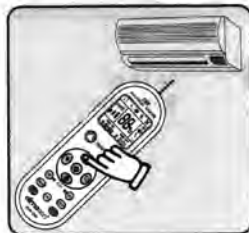
1 Γυρίστε το χειριστήριο προς το κλιματιστικό



2 Κρατάμε πατημένο το πλήκτρο SET για περίπου 6 δευτερόλεπτα μέχρι να αλλάξουν οι κωδικοί ένδειξης στο LCD και μετά το αφήνουμε και πατάμε OK. Αυτόματα οι κωδικοί θα αρχίσουν να αλλάζουν κατά αριθμητική σειρά. Μόλις τεθεί το κλιματιστικό σε λειτουργία πατήστε το OK για να σταματήσει η ανίχνευση κωδικών



3 Δοκιμάστε εάν όλες οι λειτουργίες όπως π.χ θερμοκρασία, ON/OFF λειτουργούν κανονικά και πατήστε OK. Εάν όχι πατήστε το SET ξανά και συνεχίστε το ψάξιμο.



Ρύθμιση ρολογιού

Κρατήστε πατημένο το πλήκτρο με το σχήμα ρολογιού (αριθ. 18) για 3 δευτερόλεπτα. Χρησιμοποιήστε τα πλήκτρα θερμοκρασίας (πάνω ή κάτω με αριθμ. ▲ ή ▼) και ρυθμίστε την ώρα. Μόλις βάλετε την επιθυμητή ώρα πατήστε ξανά για επιβεβαίωση το πλήκτρο με (αριθ. 18) με το σχήμα ρολογιού

ON/OFF ρύθμισης αυτόματης λειτουργίας

Πατήστε το πλήκτρο Time On ή Time Off και η ένδειξη στο LCD Time On θα αποτυπωθεί αριθμητικά. Ρυθμίστε την επιθυμητή λειτουργία. Το ίδιο ισχύει και για το Time Off

ΠΡΟΣΟΧΗ

- Το χειριστήριο δεν βελτιώνει τις λειτουργίες του κλιματιστικού σας
- Το χειριστήριο λειτουργεί μόνο εάν ο δέκτης στο κλιματιστικό σας λειτουργεί κανονικά και η συσκευή σας ανταποκρίνεται στις ρυθμίσεις ψύξης ή θέρμανσης
- Μη χρησιμοποιείται παλιές μπαταρίες και μην τις αφήνετε καιρό στο χειριστήριο
- Δεν χάνει τον κωδικό όταν αλλάζουμε μπαταρίες και ο κωδικός παραμένει για 35 λεπτά στη μνήμη του χειριστηρίου

Λίστα με μάρκες και κωδικούς

Μάρκα	Κωδικός	Μάρκα	Κωδικός	Μάρκα	Κωδικός	Μάρκα	Κωδικός
AKIRA	796-797	GALANZ	140-149	KTY004	288	SHUANGLU	416-418
AUX	180-199	GREE	000,020-039	KTY005	289	SIGMA	447
AUCMA	210-229	GEER	342-343	LIANGYU	780	SOGO	291
AIDELONG	293-295	GLEE	280	LG	600-609	SOVA	292
AITE	296-299	GUQIAO	344	LITTLESWAN	453	SONGXING	419
AOLI	300	GUANGDA	345-346	LIKEAIR	386-387	SOVA	420
AOKE	301-302	HAIER	001-019	LOREN-SEBO	801-803	SOYEA	421-422
BAIXUE	299	HICON	391-392	MCQUAY	790-795	SRTC	423
BEIJINGJINGDIAN	304	HITACHI	640-659	MD	040-059	SUNBURG	817-820
BOERKA	305-306	HISENSE	230-239	MEILING	389-390	TCL	120-139
BORLER	307	HONGYI	347	MINGXING,BOYIN	290	TECO	831-834
BOSHIGAO	308-309	HUABAO	100-109	mitsubishi	551-599	TIANYUAN	425-428
BOSHI	310	HUALING	150-169	NATIONAL	660-690	TIANJINGKONGTIAO	424
BIG-THUMB	331	HUAGAO	348	NISO	497	TOBO	250-269
CAIXING	311	HUAWEI	281	NISO	398-399	TONGLI	429-430
CARRIER	690-699	HUAKE	349-350	NIKKO	810-811	TOSHIBA	630-639
CHANGLING	312-323	HUAMEI	351-352	PANSONIC	660-689	TOYO	825-828
CHANGHONG	060-079	HUANGHE	353	PANDA	464-466	TRANE	812-816
CHANGFENG	190	HUIFENG	354-356	PINSHANG,XINHUABAO	290	UNI-AIR	368-369
CHENGYUAN	324	HUIFENG	357	QIXING	393	UTTLEDUCK	454-456
CHUANGHUA	325-328	HYUNDAI	780-789	RAYBO	371-383	WANBAO	431-433
CHUNLAN	170-179	INYCIN	475-483	ROWA	383-385	WEILI	434-443
CHIGO	080-099	JIALE	358	RICAI	394	WEITELI	444
CONROWA	337-341	JIANGNAN	359	RIJIANG	395-397	WHIRLPOOL	770-774
CORONA	760-769	JMSTAR	360	SACON	414	WUFENG	445-446
CHANGFU	835-838	JINBEIJING	361-362	SANZUAN	190	XILENG	448-449
DAEWOO	332-333	JINDA	491-492	SANYO NEC	500-550	XINLE	457-460
DAIKIN	740-759	JINSONG	363-365	SAMSUNG	610-629	XINLING	461
DAJINXING	329,330	JOHNSO	282	SAST	450-452	XINGHE	462-463
DAOTIAN	821-824	KANGLI	368-370	SERENE	499	YAIR	467-471
DONGXINBAO	260-268	KELONG	110-119	SHARP	720-739	YAOMA	470
DONGXIA	334-335	KLIMATAIR	797-800	SHAMEI	400	YIDONG	499
DUNAN	336	KONKA	366-367	SHANXING	401-402	YORK	775-779
ELECTROLUX	471-474	KRIS	804-805	SHANGLING	403-409	YUTU	484-490
FEILU	240-249	KT02_D001	283	SHENBAO	410-411	ZHONGYI	493-494
FEIGE	829-830	KT02_D002	284	SHENGFENG	412	ZUODAN	495
FRESTECH	270-279	KTY001	285	SHENGFENG/FEILU	413	OTHER	496,498
FUJITSU	700-719	KTY002	286	SHINING	415		806-809
GOLDSTAR	303	KTY003	287	SHINCO	200-209		839-999

※ Η εταιρεία διατηρεί τα πνευματικά δικαιώματα του εγχειριδίου, σχεδιασμού και τεχνικών παραμέτρων τα οποία μπορούν να αλλάξουν χωρίς προειδοποίηση